

Anleitung Kassenbuch der Kanzlei Wagner

1. Öffnen der Datei mit Kennwort (zu erfragen in der Kanzlei!)
2. Eintragung der Stammdaten

<u>Kassenbuchstammdaten:</u>	
Mandanten-Nr.:	999
Firma/Name:	Max Mustermann
Mandanten.Nr.	12343
Geschäftszweig:	Versicherungen
Wirtschaftsjahr:	2018
Bilanz (1600); E/Ü (1486)	1600
Kassenbuch wurde erstellt von:	Gerda Pünktlich
Kassenbuch wurde geprüft von:	Hans Tester
Kassen-Anfangsbestand	500,00 €

Dieses wird von der Kanzlei Wagner übernommen.

3. Konten die immer wieder verwendet werden:

Konto	Text:
6650	Reisekosten Arbeitnehmer
6650	Reisekosten Arbeitnehmer
	#NV
	#NV
	#NV
	#NV
	#NV
	#NV
	#NV
	#NV
	#NV
	#NV
	#NV
	#NV
	#NV
	#NV
	#NV
	#NV
	#NV
	#NV

Hier bekommen Sie eine Auswahl an Konten die immer wieder benötigt werden. Auch dieses wird Ihr Steuerberater für Sie vorgeben.

3.1 Steuerschlüssel

Bitte beachten Sie folgende Steuerschlüssel

Steuersatz	Schlüssel in TSE:NIT
19%	2
7%	1

Bitte beachten: Bei einem Steuersatz von 19 % bitte in Spalte E nicht 19 % eintragen sondern das Kennzeichen 2 oder 1 oder nichts wenn keine Steuer.

4. Kasse

Einnahmen	Ausgaben	Bestand	Beleg.Nr	St	Gegenkonto	Kasse	Belegdat	Text: Zur freien Eingabe	Text: Sachkonto
		500,00 €						AB	
711,80 €	- €	1.211,80 €		2	4400	1600	16.01.2020	Abschluss 950	Erlöse 16 % USt
- €	2,99 €	1.208,81 €	26	1	5300	1600	16.01.2020	Edeka	Wareneingang 7 % VSt
- €	25,90 €	1.182,91 €	27	2	6300	1600	16.01.2020	Deichmann	Sonstige betriebliche Aufwendungen

Alle Grünen Felder sind zu befüllen. Die gelben Felder werden automatisch gefüllt.

Bei ST sind die Steuerschlüssel einzutragen die 2 für 19% die 1 für 7% wenn keine Steuer dann bitte auch nichts eintragen.


Ist man mit der Kasse fertig bitte folgende Schritte beachten:

Bitte die Datei speichern

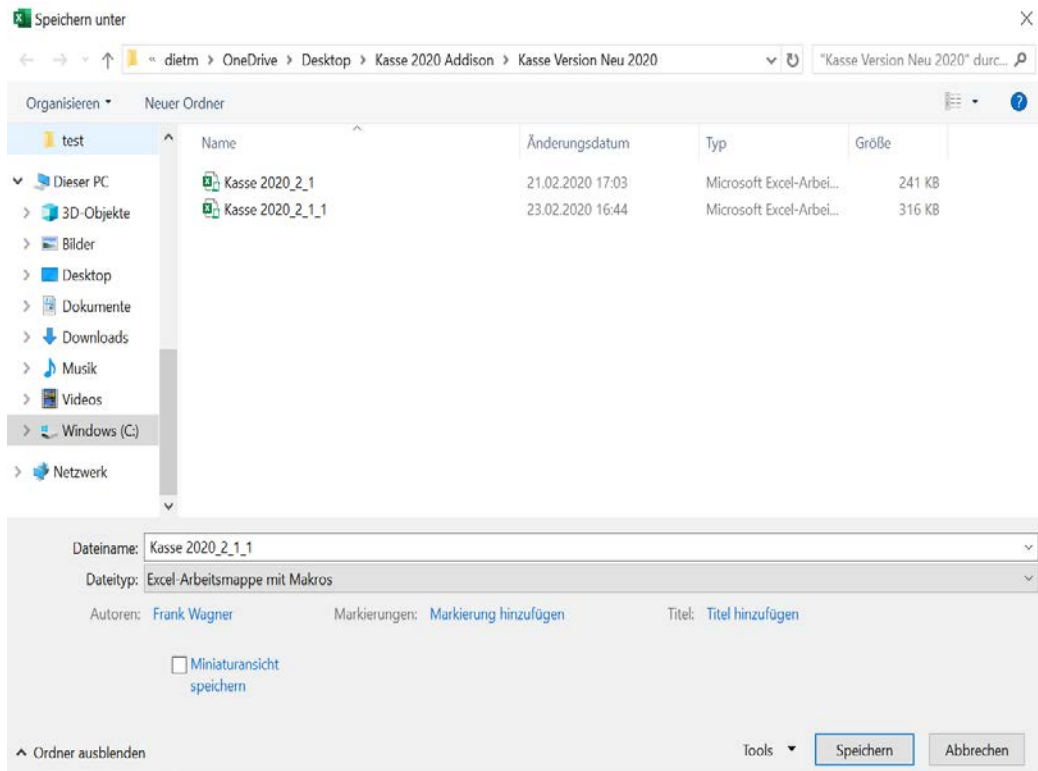


Danach speichert man den Reiter „Januar“ 2020“

- PDF Button drücken

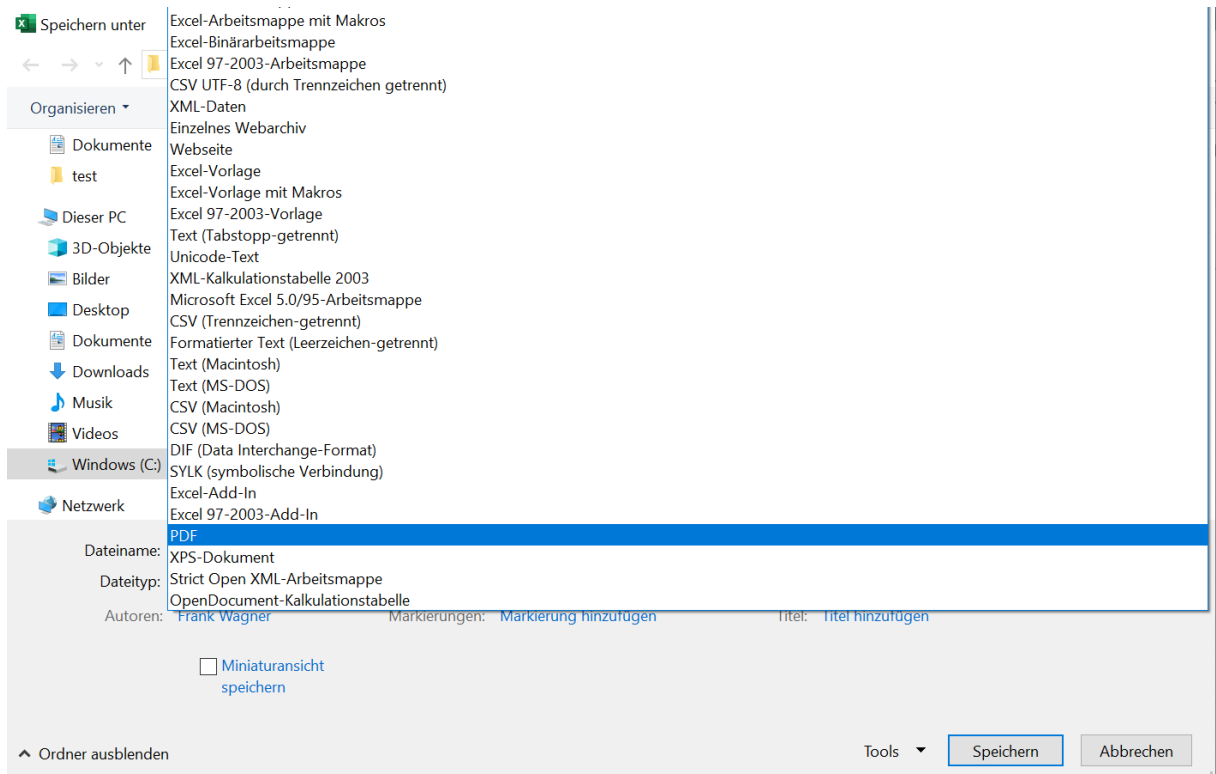


- Es öffnet sich folgender Dialog



Dateiname eintragen zum Beispiel Kasse Januar 2020 sowie die Mandantenummer

Dateityp: Bitte PDF auswählen



Diese Datei bitte an Herrn Wagner senden per Mail oder Addison One Click.

